



COLCHÕES
SEU CORPO MERECE.

Tri-Confort®

O Colchão Tri-Confort segue um alto padrão de qualidade, destaque para o avançado e exclusivo bordado com design inovador e personalizado que promove firmeza e estabilidade, aliado ao uso de camadas de espumas especiais que promovem sustentação ideal para o corpo.

Adequado para quem busca firmeza e conforto, o colchão Tri-Confort foi produzido para suportar biotipos de até 200 kg fazendo com que as noites de sono sejam de muita qualidade.

Tecnologia Contour: Camada de espuma de poliuretano HR D60 com toque de látex que proporciona grande conforto além de sustentação ao corpo. O corte dessa espuma responde com maior eficiência às diversas pressões exercidas pelo corpo. As densidades das espumas atendem as características dos mais variados biotipos.

O modelo conta com as Molas 2X Action, que são ensacadas uma a uma e trabalham como suspensão independente: uma se move e as outras ficam na mesma posição.



Premium



Supporta o peso ideal de até 200 Kg. Por pessoa.



- 1 Tampo bordado com camada de espuma D24 macia
- 2 Camada de espuma HR D60
- 3 Camada de espuma HR D40
- 4 Camada de espuma AG80
- 5 Molas ensacadas 2X ACTION
- 6 Espuma de borda Hard Foam D28
- 7 Camada de espuma D20 e TNT Antiderrapante

Medidas (cm)

Largura	Comprimento	Altura
138	188	36
158	198	36
193	203	36

Composição Têxtil: Tecido Malha 100% Poliéster

NÍVEIS DE CONFORTO



Audacieux®

Confeccionado com tecido malha Belga nobre e luxuoso, que é referência mundial em qualidade.

O Colchão Audacieux faz parte da linha premium, possuindo design inovador e se destaca com seu bordado exclusivo de toque extremamente macio e confortável.

Com Pillow Top convencional: Camada adicional de acolchoamento costurado sobre a superfície do colchão garantindo maior conforto e maciez.

O modelo conta com as Molas 2X Action, que são ensacadas uma a uma e trabalham como suspensão independente: uma se move e as outras ficam na mesma posição.

A Sankonfort Colchões está sempre preocupada em oferecer ao consumidor o que há de melhor em qualidade e tecnologia mundial, por isso é a primeira indústria brasileira do setor a obter PRODUTOS APROVADOS PELO SISTEMA INMETRO.



Premium



Suporta o peso ideal de até 120 Kg. Por pessoa.



- 1 Tampo bordado com camada de espuma D24 macia
- 2 Camada de espuma D35 macia
- 3 Camada de espuma D33 suporte
- 4 Molas ensacadas 2X ACTION
- 5 Espuma de borda Hard Foam D28
- 6 Camada de espuma D20
- 7 Camada de espuma D20 e TNT Antiderrapante

Medidas (cm)

Largura	Comprimento	Altura
138	188	34
158	198	34
193	203	34

Composição Têxtil: Tecido Malha 100% Poliéster



Imagens meramente ilustrativas.

Perlage®

Desenvolvido para quem busca alto nível de conforto e sofisticação, o colchão Perlage tem alto padrão de excelência em sua fabricação já que todo processo é minuciosamente estudado e planejado para proporcionar as melhores soluções para o descanso e a qualidade do sono.

Perlage destaca-se por levar a espuma de viscoelástica de alta densidade que se amolda ao contorno do corpo distribuindo o peso de forma mais uniforme proporcionando assim grande conforto. Além de um design totalmente arrojado e luxuoso tecido em malha belga de alta gramatura e toque suave.

Tecido faixa com tecnologia de fechamento com zíper que possibilita a visualização das camadas e espumas internas.

O modelo conta com as Molas 2X Action, que são ensacadas uma a uma e trabalham como suspensão independente: uma se move e as outras ficam na mesma posição.



Premium



Supporta o peso ideal de até 120 Kg. Por pessoa.



- 1 Tampo bordado com camada de espuma D20
- 2 Camada de espuma viscoelástico D80
- 3 Camada de espuma D29 macia
- 4 Camada de espuma AG80
- 5 Molas ensacadas 2X ACTION
- 6 Espuma de borda Hard Foam D28
- 7 Camada de espuma D20
- 8 Camada de espuma D20 e TNT Antiderrapante

Medidas (cm)

Largura	Comprimento	Altura
138	188	34
158	198	34
193	203	34

Composição Têxtil: Tecido Malha 100% Poliéster



Imagens meramente ilustrativas.

Confortopedic®

Produzido com tecido malha exclusiva de alta gramatura e luxuoso bordado, o colchão Confortopedic é puro bem-estar, afinal, proporciona toque suave e extremamente firme em sua estrutura.

Com dupla face que aumenta o conforto fazendo assim, com que seja possível usufruir dos dois lados do colchão sem que ele se desgaste.

Confortopedic alia a beleza das linhas clássicas, com tradição e tecnologia.

Adequado para suportar os biotipos de até 150 kg fazendo com que as noites de sono sejam de mais conforto e qualidade.

Com a tecnologia Superlastic Spring, o colchão ainda oferece molejo com suas molas contínuas entrelaçadas e helicoidais no sentido horizontal, garantindo melhor distribuição do peso pela cama com as Molas 2X Action, que são ensacadas uma a uma e trabalham como suspensão independente: uma se move e as outras ficam na mesma posição.




Premium



Superlastic Spring



Suporta o peso ideal de até 150 Kg. Por pessoa.



- 1 Tampo bordado com camada de espuma D20
- 2 Camada de espuma D45
- 3 Camada de espuma AG80
- 4 Molas Superlastic
- 5 Espuma de borda Hard Foam D28
- 6 Camada de espuma AG80
- 7 Camada de espuma D45
- 8 Tampo bordado com camada de espuma D20

Medidas (cm)

Largura	Comprimento	Altura
078	188	28
088	188	28
096	203	28
128	188	28
138	188	28
158	198	28
193	203	28

Composição Têxtil: Tecido Malha 80% Poliéster e 20% Viscose

NÍVEIS DE CONFORTO



Multi-Power®

O Colchão Multi-Power segue um alto padrão de qualidade, destaque para o avançado e exclusivo bordado com design inovador e personalizado que promove firmeza e estabilidade, aliado ao uso de camadas de espumas especiais que promovem sustentação ideal para o corpo.

Adequado para quem busca firmeza e conforto, o colchão Multi-Power foi produzido para suportar biotipos de até 200 kg fazendo com que as noites de sono sejam de muita qualidade.

O modelo conta com as Molas 2X Action, que são ensacadas uma a uma e trabalham como suspensão independente: uma se move e as outras ficam na mesma posição.

Composto Placa de polipropileno expandido esse material possui memória, ou seja, quando comprimido e liberado, este retorna a posição inicial, sem deixar marcas ou deformações, tratando-se portanto de materiais mais resistentes.



Premium



Supporta o peso ideal de até 200 Kg. Por pessoa.



- 1 Tampo bordado com camada de espuma D20
- 2 Camada de espuma HR D60
- 3 Camada de espuma D45
- 4 Placa de EPP (Polipropileno Expandido)
- 5 Molas ensacadas 2X ACTION
- 6 Espuma de borda EPP (Polipropileno Expandido)
- 7 Camada de espuma D20 e TNT Antiderrapante

Medidas (cm)

Largura	Comprimento	Altura
138	188	36
158	198	36
193	203	36

Composição Têxtil: Tecido Malha 100% Poliéster

NÍVEIS DE CONFORTO



Strong®

O Colchão Strong segue um alto padrão de qualidade, destaque para o avançado e exclusivo bordado com design inovador e personalizado que promove firmeza e estabilidade. Com camadas de espumas especiais que promovem sustentação ideal para o corpo.

Adequado para quem busca firmeza e conforto, o colchão Strong foi produzido para suportar biotipos de até 150 kg fazendo com que as noites de sono sejam de muita qualidade.

Com borda de polipropileno expandido esse material possui memória, ou seja, quando comprimido e liberado, este retorna a posição inicial, sem deixar marcas ou deformações, tratando-se portanto de materiais mais resistentes.

O modelo conta com as Molas 2X Action, que são ensacadas uma a uma e trabalham como suspensão independente: uma se move e as outras ficam na mesma posição.



Premium



Supporta o peso ideal de até 150 Kg. Por pessoa.



- 1 Tampo bordado com camada de espuma D20
- 2 Camada de espuma D45
- 3 Camada de espuma AG80
- 4 Molas ensacadas 2X ACTION
- 5 Espuma de borda EPP (Polipropileno Expandido)
- 6 Camada de espuma D20
- 7 Camada de espuma D20 e TNT Antiderrapante

Medidas (cm)

Largura	Comprimento	Altura
078	188	32
088	188	32
096	203	32
128	188	32
138	188	32
158	198	32
193	203	32

Composição Têxtil: Tecido Malha 87% Poliéster, 13% Viscose

NÍVEIS DE CONFORTO



Somptueux®

O Colchão Somptueux conta com tecidos tratados com Purotex, que contém microcápsulas preenchidas com probióticos naturais.


Estes probióticos são um remédio 100% natural contra desreguladores alergênicos do sono. Graças à fricção entre o seu corpo e o tecido, as microcápsulas se abrem e absorvem a umidade. Os probióticos começam a se multiplicar e a limpar os alergênicos, oferecendo tratamento antiácaro e antialérgico no seu colchão.

Com a tecnologia Superlastic Spring, o colchão ainda oferece molejo com suas molas contínuas entrelaçadas e helicoidais no sentido horizontal, garantindo melhor distribuição do peso pela cama.

A Sankonfort Colchões está sempre preocupada em oferecer ao consumidor o que há de melhor em qualidade e tecnologia mundial, por isso é a primeira indústria brasileira do setor a obter produtos APROVADOS PELO SISTEMA INMETRO.



Mola



Suporta o peso ideal de até 120 Kg. Por pessoa.




- 1 Tampo bordado com tecido purotex e camada de espuma D20
- 2 Camada de espuma HR D60
- 3 Camada de espuma D26
- 4 Molas Superlastic
- 5 Espuma de borda Hard Foam D28
- 6 Camada de espuma D20
- 7 Camada de espuma D20 e TNT Antiderrapante

Medidas (cm)

Largura	Comprimento	Alturas
78	188	32
88	188	32
96	203	32
128	188	32
138	188	32
158	198	32
193	203	32

Composição Têxtil: Malha 100% Poliéster

NÍVEIS DE CONFORTO



Imagens meramente ilustrativas.

Exclusif®

Produzido com tecido de tecnologia adaptive que proporciona noites de sono de qualidade e bem-estar. Sua composição responde dinamicamente às mudanças de temperatura, mantendo o ambiente de sono fresco e seco.

Seu tecido conta com um polímero sensível à temperatura e fornece resultado dinâmico aos estímulos externos, como a evaporação da umidade.

Ao entrar em contato com o colchão, o corpo aquece o tecido e o adaptivo inicia o processo de evaporação que promove um efeito de resfriamento.

O modelo conta com as Molas 2X Action, que são ensacadas uma a uma e trabalham como suspensão independente: uma se move e as outras ficam na mesma posição.

Com Pillow Top convencional: Camada adicional de acolchoamento costurado sobre as superfícies do colchão, garantindo maior conforto e maciez.



Mola



SANKO ESPUMAS
EMPRESA CERTIFICADA

SANKO ESPUMAS
EMPRESA CERTIFICADA

1 Tampo bordado com tecido tecnologia adaptive e com camada de espuma D>=20

2 Camada de espuma D29 Macia Pillow Top

3 Camada de espuma D29 Macia

4 Molas ensacadas 2X ACTION

5 Espuma de borda D28

6 Camada de espuma D20 e TNT Antiderrapante

Nova Tecnologia



MOLAS ENSACADAS



SUPORTA ATÉ
120
KG.
Suporta o peso ideal de até 120 Kg. Por pessoa.

Medidas (cm)

Largura	Comprimento	Alturas
78	188	30
88	188	30
96	203	30
128	188	30
138	188	30
158	198	30
193	203	30

Composição Têxtil: Malha 100% Poliéster

NÍVEIS DE CONFORTO



Riviera®

Colchão Riviera, com tecido malha exclusivo que melhora suas noites de sono trazendo mais conforto e suavidade para dormir bem.

O modelo conta com as Molas 2X Action, que são ensacadas uma a uma e trabalham como suspensão independente: uma se move e as outras ficam na mesma posição.

A Sankonfort Colchões está sempre preocupada em oferecer ao consumidor o que há de melhor em qualidade e tecnologia mundial, por isso é a primeira indústria brasileira do setor a obter produtos APROVADOS PELO SISTEMA INMETRO.



Mola



- 1 Tampo bordado com camada de espuma D20
- 2 Camada de espuma D28
- 3 Camada de espuma AG80
- 4 Molas ensacadas 2X ACTION
- 5 Espuma de borda Hard Foam D28
- 6 Camada de espuma D20 e TNT Antiderrapante

Medidas (cm)

Largura	Comprimento	Alturas
78	188	25
88	188	25
96	203	25
128	188	25
138	188	25
158	198	25
193	203	25

Composição Têxtil: Malha 100% Poliéster

NÍVEIS DE CONFORTO



Reposant®

O Colchão Reposant conta com tecido malha exclusivo, oferecendo maciez e o conforto necessário para melhorar a qualidade do sono.

LFK é um dos melhores sistemas de molas disponíveis. Cada uma das molas se flexionam independentemente para proporcionar mais sensibilidade aos contornos do seu corpo, e para proporcionar maior durabilidade com menor atrito.

O molejo LFK tem maior suporte nas bordas e devido aos seus braços sensoriais proporcionam também um excelente conforto e individualidade.

A Sankonfort Colchões está sempre preocupada em oferecer ao consumidor o que há de melhor em qualidade e tecnologia mundial, por isso é a primeira indústria brasileira do setor a obter produtos APROVADOS PELO SISTEMA INMETRO.



Mola




POLIPROPILENO EXPANDIDO OU EPP

- Alta resistência a impactos sucessivos.
- Alta compatibilidade com outros materiais.
- Alta resistência química.
- Leveza

Ecologicamente correto: O EPP pode e deve ser reciclado e com isso ele ganha ares de sustentável.



Suporta o peso ideal de até 200 Kg. Por pessoa.



- 1 Tampo bordado com camada de espuma D20
- 1 Camada de espuma D40 Viscoelástica
- 2 Camada de espuma D45
- 3 Camada de espuma AG80
- 4 Molas LFK
- 5 Espuma de borda EPP (Polipropileno Expandido)
- 6 Camada de espuma D20
- 7 Camada de espuma D20 e TNT Antiderrapante



SANKO ESPUMAS EMPRESA CERTIFICADA

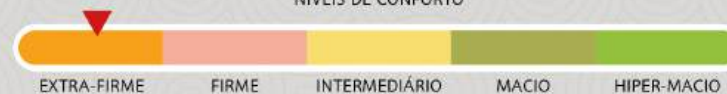
SANKO ESPUMAS EMPRESA CERTIFICADA

Medidas (cm)

Largura	Comprimento	Alturas
78	188	30
88	188	30
96	203	30
128	188	30
138	188	30
158	198	30
193	203	30

Composição Têxtil: Malha 99% Poliéster e 1% Graphene

NÍVEIS DE CONFORTO



Imagens meramente ilustrativas.

Totalité®

O Colchão Totalité possui toque suave, design arrojado e tecido malha exclusivo para proporcionar conforto e melhorar a suas noites de sono.

Com a tecnologia Superlastic Spring, o colchão ainda oferece molejo com suas molas contínuas entrelaçadas e helicoidais no sentido horizontal, garantindo melhor distribuição do peso pela cama.

A Sankonfort Colchões está sempre preocupada em oferecer ao consumidor o que há de melhor em qualidade e tecnologia mundial, por isso é a primeira indústria brasileira do setor a obter produtos APROVADOS PELO SISTEMA INMETRO.



Mola



Suporta o peso ideal de até 150 Kg. Por pessoa.



- 1 Tampo bordado com camada de espuma D20
- 2 Camada de espuma D28
- 3 Camada de espuma AG80
- 4 Molas Superlastic
- 5 Espuma de borda Hard Foam D28
- 6 Camada de espuma D20
- 7 Camada de espuma D20 e TNT Antiderrapante



SANKO ESPUMAS
EMPRESA CERTIFICADA

SANKO ESPUMAS
EMPRESA CERTIFICADA

Medidas (cm)

Largura	Comprimento	Alturas
78	188	35
88	188	35
96	203	35
128	188	35
138	188	35
158	198	35
193	203	35

Composição Têxtil: Malha 86% Poliéster e 14% Viscose

NÍVEIS DE CONFORTO



Doss Black®

Colchão desenvolvido para quem busca alto nível de conforto e firmeza, com tecido malha belga exclusivo que garante toque macio; aumentando a sensação de relaxamento e bem-estar.

O modelo conta com as Molas 2X Action, que são ensacadas uma a uma e trabalham como suspensão independente: uma se move e as outras ficam na mesma posição.

A Sankonfort Colchões está sempre preocupada em oferecer ao consumidor o que há de melhor em qualidade e tecnologia mundial, por isso é a primeira indústria brasileira do setor a obter produtos APROVADOS PELO SISTEMA INMETRO.



Mola



Suporta o peso ideal de até 120 Kg. Por pessoa.



- 1 Tampo bordado com camada de espuma D50 Hipermacia Gel
- 2 Camada de espuma D28
- 3 Camada de espuma AG80
- 4 Molas ensacadas 2X ACTION
- 5 Espuma de borda Hard Foam D28
- 6 Camada de espuma D20 e TNT Antiderrapante

Medidas (cm)

Largura	Comprimento	Alturas
78	188	30
88	188	30
96	203	30
128	188	30
138	188	30
158	198	30
193	203	30

Composição Têxtil: Malha 100% Poliéster




Doss®

Colchão desenvolvido para quem busca alto nível de conforto e firmeza, com tecido malha belga exclusivo que garante toque macio; aumentando a sensação de relaxamento e bem-estar.

O modelo conta com as Molas 2X Action, que são ensacadas uma a uma e trabalham como suspensão independente: uma se move e as outras ficam na mesma posição.

A Sankonfort Colchões está sempre preocupada em oferecer ao consumidor o que há de melhor em qualidade e tecnologia mundial, por isso é a primeira indústria brasileira do setor a obter produtos APROVADOS PELO SISTEMA INMETRO.



Mola



- 1 Tampo bordado com camada de espuma D50 Hipermacia Gel
- 2 Camada de espuma D28
- 3 Camada de espuma AG80
- 4 Molas ensacadas 2X ACTION
- 5 Espuma de borda Hard Foam D28
- 6 Camada de espuma D20 e TNT Antiderrapante



SANKO ESPUMAS EMPRESA CERTIFICADA SANKO ESPUMAS EMPRESA CERTIFICADA



Suporta o peso ideal de até 120 Kg. Por pessoa.

Medidas (cm)

Largura	Comprimento	Alturas
78	188	30
88	188	30
96	203	30
128	188	30
138	188	30
158	198	30
193	203	30

Composição Têxtil: Malha 87% Poliéster e 13% Viscose.



Geniale Black®

Com seu toque suave, o Colchão Geniale conta com tecido malha exclusivo para você ter o conforto que merece e dormir tranquilamente.

Com a tecnologia Superlastic Spring, o colchão ainda oferece molejo com suas molas contínuas entrelaçadas e helicoidais no sentido horizontal, garantindo melhor distribuição do peso pela cama.

A Sankonfort Colchões está sempre preocupada em oferecer ao consumidor o que há de melhor em qualidade e tecnologia mundial, por isso é a primeira indústria brasileira do setor a obter produtos APROVADOS PELO SISTEMA INMETRO.





Mola



SANKO ESPUMAS EMPRESA CERTIFICADA

SANKO ESPUMAS EMPRESA CERTIFICADA



- 1 Tampo bordado com camada de espuma D20
- 2 Camada de espuma D28
- 3 Camada de espuma AG80
- 4 Molas Superlastic
- 5 Espuma de borda Hard Foam D28
- 6 Camada de espuma D20 e TNT Antiderrapante

Medidas (cm)

Largura	Comprimento	Alturas
78	188	25
88	188	25
96	203	25
128	188	25
138	188	25
158	198	25
193	203	25

Composição Têxtil: Malha 100% Poliéster



Imagens meramente ilustrativas.

Tranquillité®

O Colchão Tranquillité tem design arrojado e toque suave, proporcionando o conforto que você merece para ter noites mais tranquilas.

O modelo conta com as Molas 2X Action, que são ensacadas uma a uma e trabalham como suspensão independente: uma se move e as outras ficam na mesma posição.

Com a tecnologia Superlastic Spring, o colchão ainda oferece molejo com suas molas contínuas entrelaçadas e helicoidais no sentido horizontal, garantindo melhor distribuição do peso pela cama.

A Sankonfort Colchões está sempre preocupada em oferecer ao consumidor o que há de melhor em qualidade e tecnologia mundial, por isso é a primeira indústria brasileira do setor a obter produtos APROVADOS PELO SISTEMA INMETRO.



Mola



- 1 Tampo bordado com camada de espuma D40 viscoelástico e espuma D20
- 2 Camada de espuma D33
- 3 Camada de espuma AG80
- 4 Molas 2X ACTION
- 5 Espuma de borda Hard Foam D28
- 6 Camada de espuma D20
- 7 Camada de espuma D20 e TNT Antiderrapante



Suporta o peso ideal de até 120 Kg. Por pessoa.

Nova Tecnologia

Medidas (cm)

Largura	Comprimento	Alturas
78	188	28/30
88	188	28/30
96	203	28/30
128	188	28/30
138	188	28/30
158	198	28/30
193	203	28/30

Composição Têxtil: Malha 80% Poliéster e 20% Viscose

NÍVEIS DE CONFORTO



Le Confort®

Le Confort é o colchão que você precisa para garantir noites com um sono de mais qualidade e conforto por meio de um toque suave que só esse modelo proporciona.


Le Confort destaca-se por levar a espuma de viscoelástica de alta densidade que se amolda ao contorno do corpo distribuindo o peso de forma mais uniforme proporcionando assim grande conforto.

O modelo conta com as Molas 2X Action, que são ensacadas uma a uma e trabalham como suspensão independente: uma se move e as outras ficam na mesma posição.

A Sankonfort Colchões está sempre preocupada em oferecer ao consumidor o que há de melhor em qualidade e tecnologia mundial, por isso é a primeira indústria brasileira do setor a obter produtos APROVADOS PELO SISTEMA INMETRO.



Mola



Suporta o peso ideal de até 120 Kg. Por pessoa.



SANKO ESPUMAS EMPRESA CERTIFICADA SANKO ESPUMAS EMPRESA CERTIFICADA



- 1 Tampo bordado com camada de espuma D40 viscoelástica e camada de espuma D20
- 2 Camada de espuma D29 macia
- 3 Camada de espuma AG80
- 4 Molas ensacadas 2X ACTION
- 5 Espuma de borda Hard Foam D28
- 6 Camada de espuma D20
- 7 Camada de espuma D20 e TNT Antiderrapante

Medidas (cm)

Largura	Comprimento	Alturas
78	188	34
88	188	34
96	203	34
128	188	34
138	188	34
158	198	34
193	203	34

Composição Têxtil: Malha 85% Poliéster e 15% Viscose



Saint Paul®

Saint Paul é o colchão da Sankonfort que oferece grande maciez e conforto para você dormir com tranquilidade, melhorando a sua qualidade de vida.

O modelo conta com as Molas 2X Action, que são ensacadas uma a uma e trabalham como suspensão independente: uma se move e as outras ficam na mesma posição.

A Sankonfort Colchões está sempre preocupada em oferecer ao consumidor o que há de melhor em qualidade e tecnologia mundial, por isso é a primeira indústria brasileira do setor a obter produtos APROVADOS PELO SISTEMA INMETRO.



Mola



TELA AERADA
Substitui o respiro controlando a umidade e o calor.



Suporta o peso ideal de até 120 Kg. Por pessoa.



- 1 Tampo bordado com camada de espuma D20
- 2 Camada de espuma D28
- 3 Camada de espuma AG80
- 4 Molas ensacadas 2X ACTION
- 5 Espuma de borda Hard Foam D28
- 6 Camada de espuma D20
- 7 Camada de espuma D20 e TNT Antiderrapante

Medidas (cm)

Largura	Comprimento	Alturas
78	188	30
88	188	30
96	203	30
128	188	30
138	188	30
158	198	30
193	203	30

Composição Têxtil: Malha 80% Poliéster e 20% Viscose



Hôtelier Comfort®

O Colchão Hôtelier Comfort possui camada de espuma macia, que confere um toque confortável e suporte ideal.

Seu tecido fire retardant tem elevada gramatura que permite maciez e durabilidade superior, além de ser retardante de chamas.

A Sankonfort Colchões sabe da importância de segmentar seus produtos atendendo sempre a as necessidades e exigências do consumidor. Pensando nisso ela desenvolveu um produto voltado para o setor de hotelaria: A Linha Hôtelier. Oferece o maior desempenho e muito mais sofisticação para quem exige o máximo conforto em suas idas e vindas ao seu hotel.

Com Pillow Top Americano Duplo: Camada adicional de acolchoamento costurado sobre as superfícies do colchão, garantindo maior conforto e maciez.

O modelo conta com as Molas 2X Action, que são ensacadas uma a uma e trabalham como suspensão independente: uma se move e as outras ficam na mesma posição.



Hôtelier



Suporta o peso ideal de até 120 Kg. Por pessoa.



SANKO ESPUMAS
EMPRESA CERTIFICADA

SANKO ESPUMAS
EMPRESA CERTIFICADA



- 1 Tampo superior bordado com camada de espuma D20
- 2 Camada de espuma D35 macia
- 3 Camada de espuma AG80
- 4 Molas ensacadas 2X ACTION
- 5 Espuma de borda Hard Foam D28
- 6 Camada de espuma AG80
- 7 Camada de espuma D35 macia
- 8 Tampo inferior bordado com camada de espuma D20

Medidas (cm)

Largura	Comprimento	Alturas
138	188	24/28
158	198	24/28
193	203	24/28

Composição Têxtil: Malha 68% Polipropileno e 32% Poliéster

NÍVEIS DE CONFORTO



Hôtelier Empire®

Com design avançado, bordado único e espumas de alta qualidade, o Colchão Hôtelier Empire tem suporte mais firme e confortável, se adequando às características físicas de cada hóspede e oferecendo ótimas noites de sono e relaxamento.

A Sankonfort Colchões sabe da importância de segmentar seus produtos atendendo sempre a as necessidades e exigências do consumidor. Pensando nisso ela desenvolveu um produto voltado para o setor de hotelaria: A Linha Hôtelier. Oferece o maior desempenho e muito mais sofisticação para quem exige o máximo conforto em suas idas e vindas ao seu hotel.

Seu tecido fire retardant tem elevada gramatura que permite maciez e durabilidade Superior, além de ser retardante de chamas.

Cada modelo é fabricado com alta tecnologia, matéria-prima, estrutura e tecidos que garantem a melhor qualidade e durabilidade do colchão.

Com a tecnologia Superlastic Spring, o colchão ainda oferece molejo com suas molas contínuas entrelaçadas e helicoidais no sentido horizontal, garantindo melhor distribuição do peso pela cama.



Hôtelier



2 TIPOS DE TAMPO E ALTURA
Cor Branca



Superlastic Spring



Suporta o peso ideal de até 120 Kg. Por pessoa.



SANKO ESPUMAS EMPRESA CERTIFICADA

SANKO ESPUMAS EMPRESA CERTIFICADA



- 1 Tampo bordado com camada de espuma D20
- 2 Camada de espuma D28
- 3 Camada de espuma AG80
- 4 Molas Superlastic
- 5 Espuma de borda Hard Foam D28
- 6 Camada de espuma AG80
- 7 Camada de espuma D28
- 8 Tampo inferior bordado com camada de espuma D20

Medidas (cm)

Largura	Comprimento	Alturas
78	188	28/32
88	188	28/32
96	203	28/32
128	188	28/32
138	188	28/32
158	198	28/32
193	203	28/32

Composição Têxtil: Malha 68% Polipropileno e 32% Poliéster

NÍVEIS DE CONFORTO



Hôtelier Dreams®

Fabricado sob medida para quem busca conforto na medida certa, o Colchão Hôtelier Dreams conta com espumas que respeitam as curvas do seu corpo. Em diferentes alturas, o modelo deixa as noites de seus hóspedes bem mais tranquilas.

A Sankonfort Colchões sabe da importância de segmentar seus produtos atendendo sempre a as necessidades e exigências do consumidor. Pensando nisso ela desenvolveu um produto voltado para o setor de hotelaria: A Linha Hôtelier. Oferece o maior desempenho e muito mais sofisticação para quem exige o máximo conforto em suas idas e vindas ao seu hotel.

Seu tecido fire retardant tem elevada gramatura que permite maciez e durabilidade Superior, além de ser retardante de chamas.

Cada modelo é fabricado com alta tecnologia, matéria-prima, estrutura e tecidos que garantem a melhor qualidade e durabilidade do colchão.

Com a tecnologia Superlastic Spring, o colchão ainda oferece molejo com suas molas contínuas entrelaçadas e helicoidais no sentido horizontal, garantindo melhor distribuição do peso pela cama.




Hôtelier



3 VERSÕES DE CONFORTO



Superlastic Spring



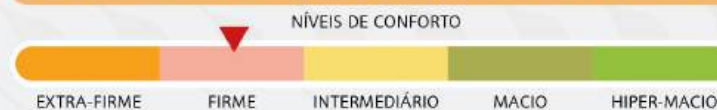
Suporta o peso ideal de até 120 Kg. Por pessoa.

Medidas (cm)

Largura	Comprimento	Alturas
78	188	24/28
88	188	24/28
96	203	24/28
128	188	24/28
138	188	24/28
158	198	24/28
193	203	24/28

- 1 Tampo bordado com camada de espuma D20
- 2 Camada de espuma D26
- 3 Camada de espuma AG80
- 4 Molas Superlastic
- 5 Espuma de borda Hard Foam D28
- 6 Camada de espuma AG80
- 7 Camada de espuma D26
- 8 Tampo inferior bordado com camada de espuma D20

Composição Têxtil: Malha 68% Polipropileno e 32% Poliéster



Hôtelier Five-Stars®

Com design avançado, bordado único e espumas de alta qualidade, o Colchão Hôtelier Five Stars tem suporte mais firme e confortável, se adequando às características físicas de cada hóspede e oferecendo ótimas noites de sono e relaxamento.

Seu tecido fire retardant tem elevada gramatura que permite maciez e durabilidade superior, além de ser retardante de chamas.

A Sankonfort Colchões sabe da importância de segmentar seus produtos atendendo sempre a as necessidades e exigências do consumidor. Pensando nisso ela desenvolveu um produto voltado para o setor de hotelaria: A Linha Hôtelier. Oferece o maior desempenho e muito mais sofisticação para quem exige o máximo conforto em suas idas e vindas ao seu hotel.

O modelo conta com as Molas 2X Action, que são ensacadas uma a uma e trabalham como suspensão independente: uma se move e as outras ficam na mesma posição.



Hôtelier




Suporta o peso ideal de até 120 Kg. Por pessoa.



SANKO ESPUMAS EMPRESA CERTIFICADA

SANKO ESPUMAS EMPRESA CERTIFICADA



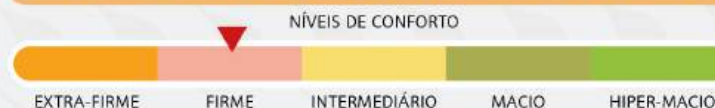
- 1 Tampo bordado com camada de espuma D20
- 2 Camada de espuma D26
- 3 Camada de espuma AG80
- 4 Molas Ensacadas 2X Action
- 5 Espuma de borda Hard Foam D28
- 6 Camada de espuma AG80
- 7 Camada de espuma D26
- 8 Tampo inferior bordado com camada de espuma D20

2 CORES DE TAMPO

Medidas (cm)

Largura	Comprimento	Altura
78	188	28
88	188	28
96	203	28
128	188	28
138	188	28
158	198	28
193	203	28

Composição Têxtil: Malha 68% Polipropileno e 32% Poliéster



Hôtelier Five-Stars Plus®

Com design avançado, bordado único e espumas de alta qualidade, o Colchão Hôtelier Five Stars Plus tem suporte mais firme e confortável, se adequando às características físicas de cada hóspede e oferecendo ótimas noites de sono e relaxamento.

Seu tecido fire retardant tem elevada gramatura que permite maciez e durabilidade superior, além de ser retardante de chamas.

A Sankonfort Colchões sabe da importância de segmentar seus produtos atendendo sempre a as necessidades e exigências do consumidor. Pensando nisso ela desenvolveu um produto voltado para o setor de hotelaria: A Linha Hôtelier. Oferece o maior desempenho e muito mais sofisticação para quem exige o máximo conforto em suas idas e vindas ao seu hotel.

O modelo conta com as Molas 2X Action, que são ensacadas uma a uma e trabalham como suspensão independente: uma se move e as outras ficam na mesma posição.




Hôtelier



2 CORES DE TAMPO



Suporta o peso ideal de até 120 Kg. Por pessoa.

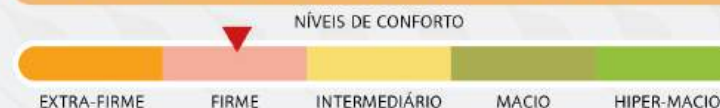


- 1 Tampo bordado com camada de espuma D20
- 2 Camada de espuma D28
- 3 Camada de espuma AG80
- 4 Molas Ensacadas 2X Action
- 5 Espuma de borda Hard Foam D28
- 6 Camada de espuma AG80
- 7 Camada de espuma D28
- 8 Tampo inferior bordado com camada de espuma D20

Medidas (cm)

Largura	Comprimento	Altura
78	188	28
88	188	28
96	203	28
128	188	28
138	188	28
158	198	28
193	203	28

Composição Têxtil: Malha 68% Polipropileno e 32% Poliéster



Hôtelier®

Com design avançado, bordado único e espumas de alta qualidade, o Colchão Hôtelier tem suporte mais firme e confortável, se adequando às características físicas de cada hospede e oferecendo ótimas noites de sono e relaxamento.

A Sankonfort Colchões sabe da importância de segmentar seus produtos atendendo sempre a as necessidades e exigências do consumidor. Pensando nisso ela desenvolveu um produto voltado para o setor de hotelaria: A Linha Hôtelier. Oferece o maior desempenho e muito mais sofisticação para quem exige o máximo conforto em suas idas e vindas ao seu hotel.

Cada modelo é fabricado com alta tecnologia, matéria-prima, estrutura e tecidos que garantem a melhor qualidade e durabilidade do colchão.

Com a tecnologia Superlastic Spring, o colchão ainda oferece molejo com suas molas contínuas entrelaçadas e helicoidais no sentido horizontal, garantindo melhor distribuição do peso pela cama.



Hôtelier



Suporta o peso ideal de até 120 Kg. Por pessoa.



- 1 Tampo bordado com camada de espuma D20
- 2 Camada de espuma D26
- 3 Camada de espuma AG80
- 4 Molas Superlastic
- 5 Espuma de borda Hard Foam D28
- 6 Camada de espuma AG80
- 7 Camada de espuma D26
- 8 Tampo inferior bordado com camada de espuma D20

Medidas (cm)

Largura	Comprimento	Alturas
78	188	24/28
88	188	24/28
96	203	24/28
128	188	24/28
138	188	24/28
158	198	24/28
193	203	24/28

Composição Têxtil: Malha 100% Poliéster

NÍVEIS DE CONFORTO



Capa União®

Capa de União é um produto de alta qualidade e utilizado para unir dois colchões de solteiro da mesma altura, para se transformarem em um colchão de casal.

Com sustentação para não criar um vão entre os colchões, possui alças para oferecer segurança e comodidade.

Tudo para oferecer um sono tranquilo, seguro, compensador e muito mais confortável.

A Sankonfort Colchões sabe da importância de segmentar seus produtos atendendo sempre a as necessidades e exigências do consumidor. Pensando nisso ela desenvolveu um produto voltado para o setor de hotelaria: A Linha Hôtelier. Oferece o maior desempenho e muito mais sofisticação para quem exige o máximo conforto em suas idas e vindas ao seu hotel.

Seu tecido fire retardant tem elevada gramatura que permite maciez e durabilidade Superior, além de ser retardante de chamas.

Cada modelo é fabricado com alta tecnologia, matéria-prima, estrutura e tecidos que garantem a melhor qualidade e durabilidade do colchão.



Hôtelier



OPCIONAL NO TECIDO
JACQUARD CRU MARROM

Medidas (cm)

Largura	Comprimento	Alturas
156	188	24/28
158	198	24/28
176	188	24/28
176	200	24/28
193	203	24/28

Composição Têxtil: Malha 68% Polipropileno e 32% Poliéster

Cama Box Bi-Partido®

A Cama Box Bipartido é construída respeitando preceitos de sustentabilidade. É fabricada com madeiras pinus próprias de reflorestamento e devidamente certificadas.

Com elevação na mesma altura do colchão, é possível transformá-lo de solteiro em casal, aumentando o conforto e bem estar para boas noites de sono.

A Sankonfort Colchões sabe da importância de segmentar seus produtos atendendo sempre a as necessidades e exigências do consumidor. Pensando nisso ela desenvolveu um produto voltado para o setor de hotelaria: A Linha Hôtelier. Oferece o maior desempenho e muito mais sofisticação para quem exige o máximo conforto em suas idas e vindas ao seu hotel.

Seu tecido fire retardant tem elevada gramatura que permite maciez e durabilidade Superior, além de ser retardante de chamas.

Cada modelo é fabricado com alta tecnologia, matéria-prima, estrutura e tecidos que garantem a melhor qualidade e durabilidade do colchão.

Hôtelier



FIRE RETARDANT



SANKO ESPUMAS
EMPRESA CERTIFICADA

SANKO ESPUMAS
EMPRESA CERTIFICADA



Cama Box Bipartido • Com elevação na mesma altura do colchão, transformando um colchão solteiro em casal aumentando o conforto e bem-estar para boas noites de sono.

Cama auxiliar • Tampo bordado com espuma D28 (7,5cm).



Medidas (cm)

Largura	Comprimento	Alturas
88	188	12

Composição Têxtil: Malha 68% Polipropileno e 32% Poliéster